

DREAMWORKS

KUNG FU  
PANDA  
4

PYSSELBLAD




A COMCAST COMPANY  
© 2023 UNIVERSAL STUDIOS

## KUNG FU-LABYRINT

Kan du hjälpa Zhen till andra sidan av labyrinten?

START

MÅL



# HITTA FELET!

Jämför bilderna på Zhen,  
kan du hitta figuren som  
skiljer sig från de andra?



A.



B.



C.



D.



E.



F.



G.




H.

# KUNG FU PANDA 4

## FÄRGLÄGG

Färglägg figurerna för att väcka dem till liv!




# KUNG FU DÖRRHÄNGARE

Följ instruktionerna nedanför för att göra din egen Kung Fu dörrhängare:



1. Klipp längs den prickade linjen på nästa sida.
2. Vik pappret på mitten och limma ihop de två sidorna.
3. Färglägg dörrhängaren med dina favoritfärger.
4. Häng dörrhängaren på dörren till ditt rum.




VIK  
IHOP



卍 KUNG FU 卍  
PÅGÅR



VIK  
IHOP




卍 KUNG FU 卍  
PÅGÅR



# FÄRGLÄGG

Färglägg figurerna för  
att väcka dem till liv!



# HISTORIEN

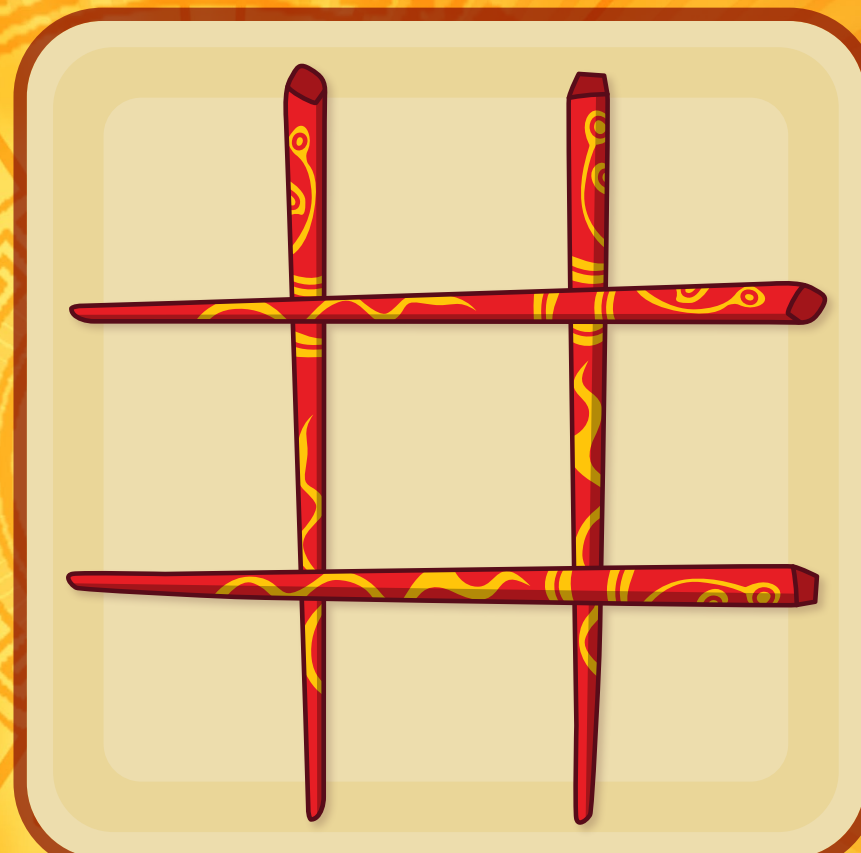
Po har tagit på sig ett sista äventyrligt uppdrag: han måste hitta en ny hjälte som kan ta över hans titel som Drakkrigaren, så att han kan uppfylla sitt öde att bli nästa andliga ledare för Fredens Dal. Han slår sig ihop med Zhen, en listig räv tjuv, för att upptäcka sanningen bakom de senaste iakttagelserna av skurkar som han trodde att han hade lämnat i sitt förflutna. En elak, skrämmande och magisk fiende för Po och Zhen, den komiskt udda duon, tillsammans på en resa som kommer att testa dem båda. Samtidigt kommer Po upptäcka att hjältar kan finnas på de mest oväntade platserna.





# TRE I RAD

Klipp ut figurerna bredvid med hjälp av en vuxen. Välj vilken figur du och din motståndare ska vara. Turas om och placera figurerna på en tom ruta på spelplanen. Den första spelaren som placerar tre av sina figurer i rad, har vunnit! Om ingen av spelarna lyckas få tre i rad slutar spelet oavgjort.



# FÄRGLÄGG

Färglägg figurerna för  
att väcka dem till liv!



# PAPPERSLYKTA

Följ instruktionerna nedanför tillsammans med en vuxen för att göra en papperslykta.

1. Klipp längs den prickade linjen på nästa sida.
2. Klipp längs den prickade linjen högst upp på sidan för att frigöra handtaget.
3. Vik pappret på mitten vid den streckade linjen.
4. Klipp längst de streckade linjerna i mitten av pappret.
5. Veckla ut och böj försiktigt pappret till en cylinder och klistra sedan ihop de två ändarna med lite tejp.
6. Fäst slutligen handtaget på insidan av kanten.



VIK  
IHOP

VIK  
IHOP

DREAMWORKS  
**KUNG FU  
PANDA**  
**4**

## FÄRGLÄGG

Färglägg figuren för att väcka den till liv!



# FINN-ÅTTA-FEL

Kan du hitta 8 saker som skiljer sig på de två bilderna på Po, Zhen och Kameleonten?



# KUNG FU PANDA 4

## SVAR

Kolla svaren här för att se om du fick rätt på alla!

### FINN-ÅTTA-FEL



### HITTA FELET

C.

### KUNG FU-LABYRINT

